

ОБОРОТ ОПТОВОЙ ТОРГОВЛИ*

I ПОЛУГОДИЕ 2022 ГОДА

136 492 млн
рублей

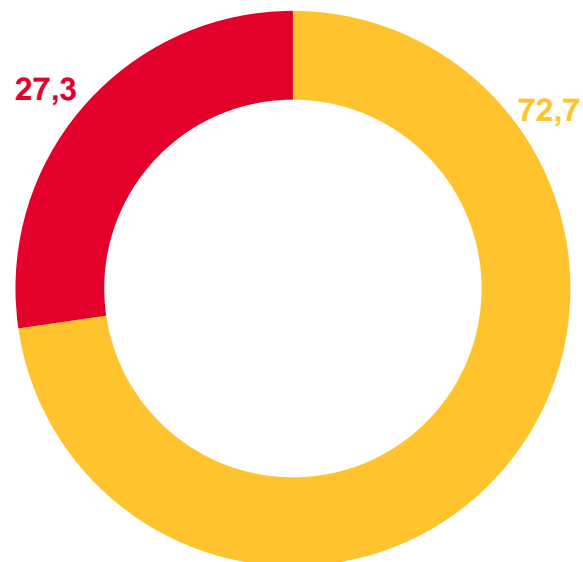
103,2%

в сопоставимых ценах;
% к I полугодю 2021 года

83,9%

в сопоставимых ценах;
июнь 2022 в % к июню 2021 года

в % к итогу



По организациям и индивидуальным предпринимателям с основным видом экономической деятельности «Торговля оптовая, кроме оптовой торговли автотранспортными средствами и мотоциклами» (46 класс по ОКВЭД2)

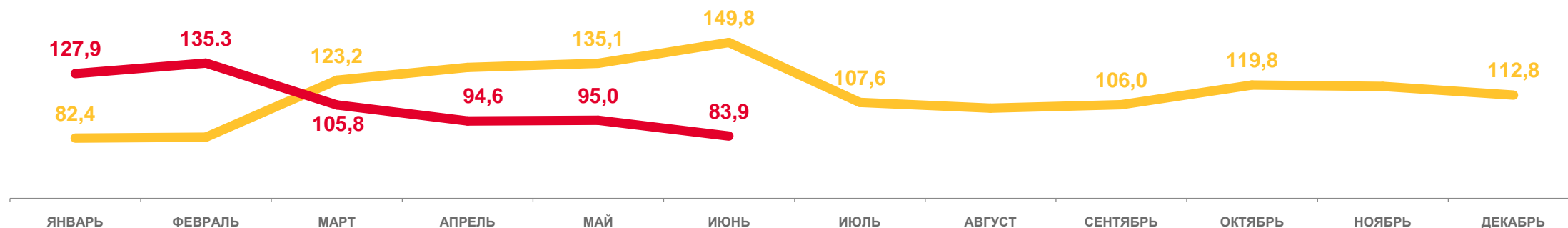
По организациям других видов экономической деятельности

* - Оборот оптовой торговли включает данные как по организациям, для которых эта деятельность является основной, так и по организациям других видов деятельности

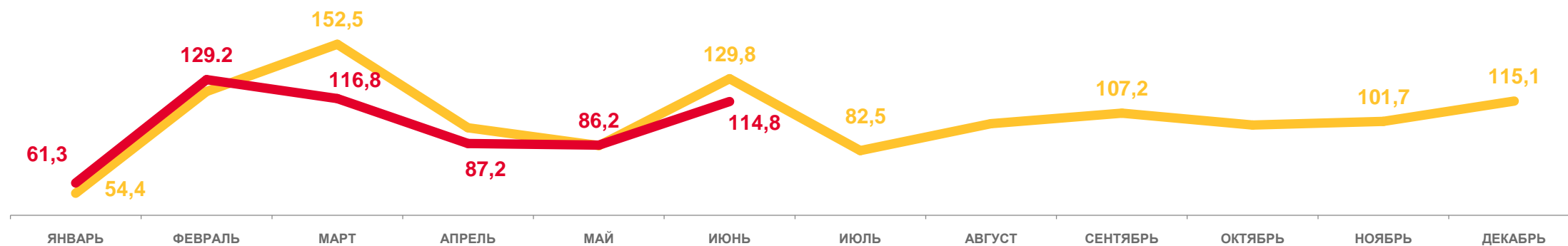
ОБОРОТ ОПТОВОЙ ТОРГОВЛИ

В СОПОСТАВИМЫХ ЦЕНАХ

в % к соответствующему периоду предыдущего года



в % к предыдущему периоду



— 2021

— 2022

ОБОРОТ ОПТОВОЙ ТОРГОВЛИ ОРГАНИЗАЦИЙ ОПТОВОЙ ТОРГОВЛИ

В СОПОСТАВИМЫХ ЦЕНАХ

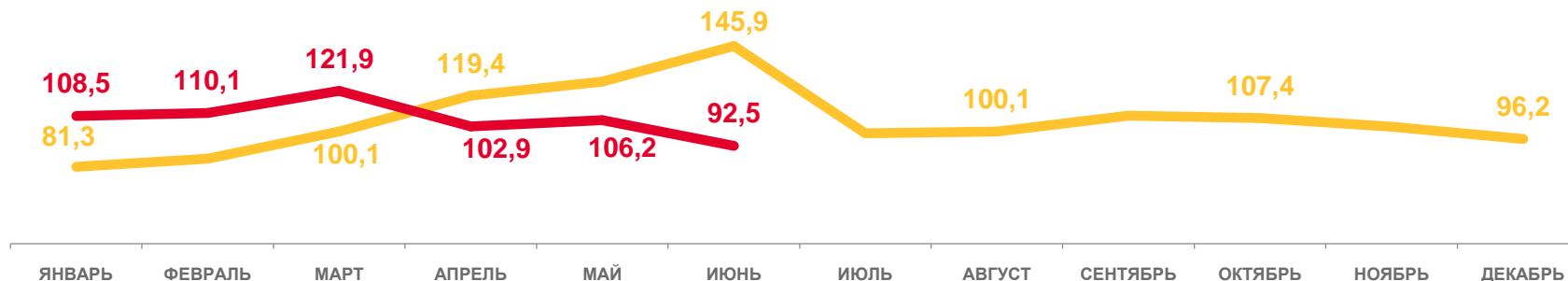
I полугодие 2022 г.

99 167 млн
рублей

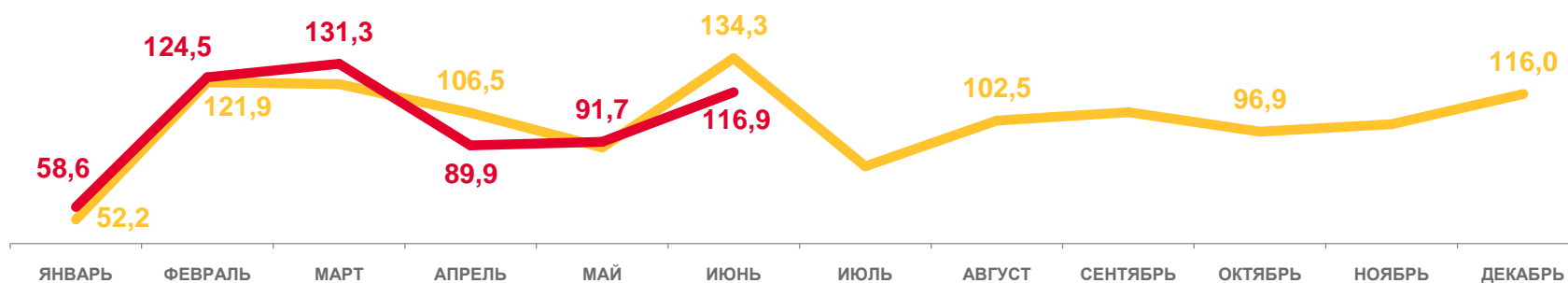
в % к I полугодью 2021 г.

106,4%

в % к соответствующему периоду предыдущего года



в % к предыдущему периоду



— 2021

— 2022